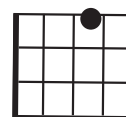


3本指のアルペジオ&トレモロレッスン

1. 左手はコード (何でも OK)

まずは、Cコードでやってみましょう



2. 右手は

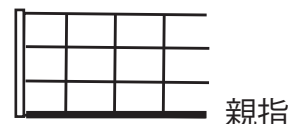
① 1 弦 → なか指で UP



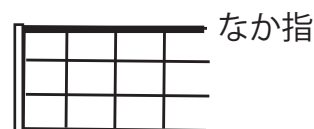
② 2 弦 → 人差し指で UP



③ 4 弦 → 親指で DOWN



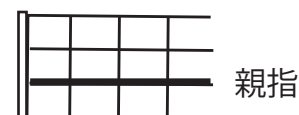
④ 1 弦 → なか指で UP



⑤ 2 弦 → 人差し指で UP



⑥ 3 弦 → 親指で DOWN



※①と④は同じ、②と⑤は同じです。なので、

親指だけが、③のときは4弦、⑥のときは3弦になります。

2. 上の①から⑥までの繰り返し

※毎回、練習に入る前に、指ならしとして練習しましょう。

最初の2～3か月くらいはゆっくり、ひとつひとつの音をはじくように弾きます。

なれてきたら少しづつ早く。

早くできるようになるとトレモロ風になりますよ♪